

# FONDO AUGUSTO AICARDI

Descrizione delle fotografie dei manoscritti del veterinario comunale Augusto Aicardi




**1- Primo volume di patologia medica.** Argomenti trattati: Introduzione al quaderno, Malattie dell'apparato Respiratorio, Infiammazione della mucosa nasale, Emorragie nasali, Catarro dei seni frontali e mascellari, Catarro delle tasche gutturali, Catarro nasale cronico, Laringite, Laringite cronica, Corneggio acuto.

N° pagine: 66.

Carta, 15x20 cm. 1903-1904.



**2- Terzo volume di patologia medica.** Argomenti trattati: Polmonite (proseguo dal Vol. 2), Pleurite (in tutte le sue forme),.  
N° pagine: 33; metà del quaderno non è stato scritto.  
Carta, 15x20 cm. 1903-1904.



**3- Quarto volume di patologia medica.** Argomenti trattati:  
Malattie dell'apparato Digerente, Stomatite, Palatite, Gengivite,  
Stomatite delle barre, Glossite, Faringite  
N° pagine: 69; una non usata.  
All'interno si trova anche un piccolo indice di riferimento alle  
pagine del volume.  
Carta, 15x20 cm. 1904-1905.



**4- Quinto volume di patologia medica.** Argomenti trattati:  
Ferite (emorragia da ferita, clinica delle ferite, ferite d'armi da fuoco, ferite avvelenate, ferite articolari), Aria nelle vene, Ritrazioni, , Restringimenti ostenosi, Occlusioni, Distrazioni, Fratture, Ernie.  
N° di pagine; 59; 11 non usate.  
Carta, 15x20 cm. 1904-1905. Precisamente il volume viene finito il 2 giugno 1905.



**5- Ottavo volume di patologia medica.** Argomenti trattati:  
Morva, Farcino, Pleuropolmonite contagiosa dei bovini.  
N° pagine; 28: 6 pagine non usate.  
Carta, 15x20 cm. 1904-1905.



**6- Quaderno di anatomia patologica.** Il quaderno viene diviso in sezioni partendo dalle tesi fondamentali che devono essere trattate in questo volume. Argomenti trattati: Iperemia, Trombosi e Embolie, Emorragia, Alterazione degli elementi costituenti i tessuti, Mucoide (degenerazione della mucosa), Idiopi, , Pigmentosi, Ipertrofia e Atrofia, Necrosi e Cancrena, Alterazioni progressive, , Tumori.  
N° pagine: 80 più appunti alla fine del quaderno.  
Carta, 20x15 cm. 1903.1904.



**7- Libretto dei pagamenti da ottobre a dicembre del 1925.** In fondo è segnalata la spesa trimestrale per abbonamenti a riviste e prodotti. N° pagine: 13; 17 non usate. Carta, 30x10 cm. Ottobre - dicembre 1925.



**8- Libretto dei pagamenti da gennaio 1924 ad ottobre del 1925.** La marca del libretto è “Arti Cartotecniche”, di Bologna.  
N° pagine: 76.  
Carta, 30x10 cm.  
Gennaio 1924 – settembre 1925.






**9- Libretto dei pagamenti da gennaio 1927 a dicembre 1929. N° pagine:148; 12 non usate. Carta, 30x10 cm. Gennaio 1927 – dicembre 1929.**



**10- Libretto  
dei pagamenti  
del 1926.**  
N° pagine: 34;  
28 non usate.  
Carta, 30x10  
cm. 1926.



**11- Libretto dei pagamenti da gennaio 1930 a dicembre 1931. N° pagine: 84, 2 non usate. Carta, 30x10 cm. Gennaio 1930 – dicembre 1931.**



**12- Libretto  
dei pagamenti**  
da gennaio  
1932 a giugno  
1934.  
N° pagine: 74.  
Carta, 30x10  
cm. Gennaio  
1932 – giugno  
1934.




**13- Libretto  
dei pagamenti**  
da luglio a  
dicembre  
1934.  
N° pagine: 10;  
70 non usate.  
Carta, 30x10  
cm. Luglio –  
dicembre 1934



**Libretto dei  
pagamenti da  
gennaio 1935 a  
dicembre 1938.  
N° pagine:74.  
Carta, 30x10  
cm. Gennaio  
1935 –  
dicembre 1938.**



**Libretto dei  
pagamenti da  
gennaio a  
dicembre 1939,  
N° pagine: 30;  
non usate 10.  
Carta, 30x10 cm.  
1939.**



**Libretto dei  
pagamenti da  
gennaio 1943 a  
dicembre  
1945.**  
N° pagine: 74;  
8 non usate.  
Carta, 30x10  
cm. Gennaio  
1943 –  
dicembre  
1945.





**17- Piccolo blocco di appunti vari.** Argomenti trattati:  
Pagamenti dei servizi all'Ospedaletto, Appunti sulla cura della  
rogna, Riferimento civico di alcuni clienti; Impostazione di una  
relazione d'autopsia.  
N° pagine: 12; 27 non usate.  
Carta, 9,5x6 cm. 1909.



**18- Blocco appunti di veterinaria del 1909.** Argomenti trattati: Accenni di chimica, Malattie infettive dei suini, Malattie dei polli, Carbonchio ematico Colera, Vaiolo, Varicella, Rabbia, Sifilide, Difterite, Bacillo botulinico, Morva.. N° pagine: 47, 19 non usate. Alcuni appunti sparsi. Carta, 10x15 cm. 1909.



**19- Blocco appunti di epidemiologia umana.** Argomenti trattati: Vaiolo umano, Carbonchio ematico, Carbonchio sintomatico, Tetano, Colera, Gonococco di Neisser, Meningococco di Wassemban, Diplococco di Frenchell, Pneumobacillo di Friedleuter, Rabbia, Tubercolosi,.  
N° pagine; 47, 25 non usate.  
Carta, 10x15 cm. 1910.

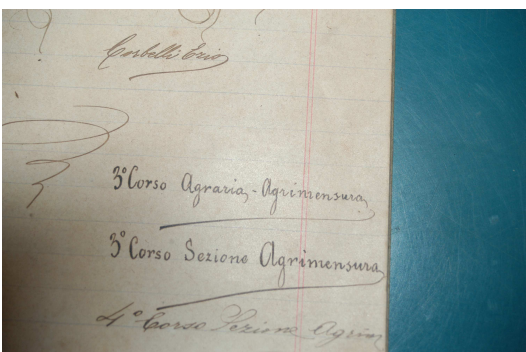


**20- Primo volume di computisteria agraria** riguardante il 3° corso di Agraria-Agrimensura, 3° corso di Sezione Agrimensura e il 4° corso di Sezione Agraria.

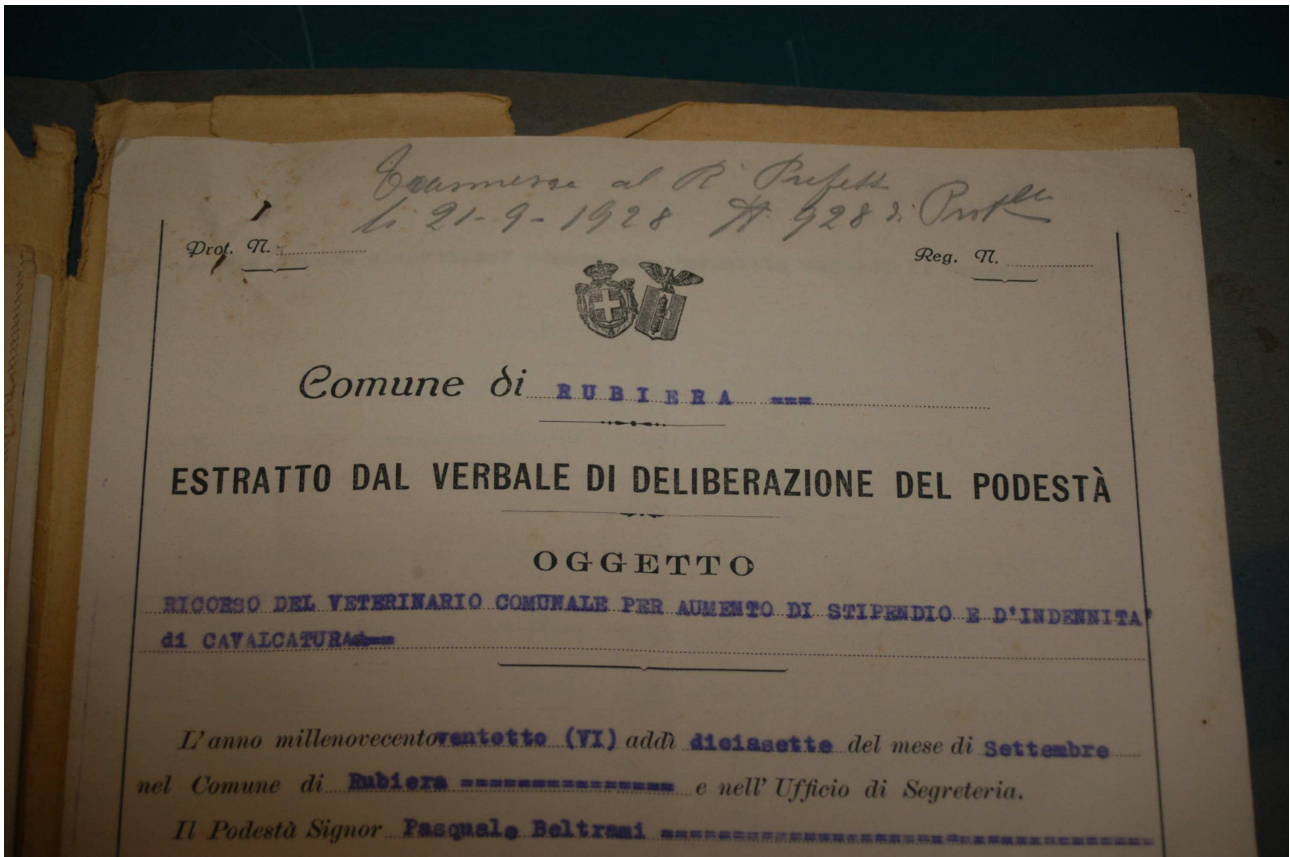
Argomenti trattati: Computistica agraria, Operazioni che riguardano l'azienda nei rapporti col Proprietario, Amministrazione spese e redditi, quota d'amministrazione, Classificazione dei conti, Mangimi, Spese generali, Chiusura dei conti.

N° pagine: 72; 10 non usate.

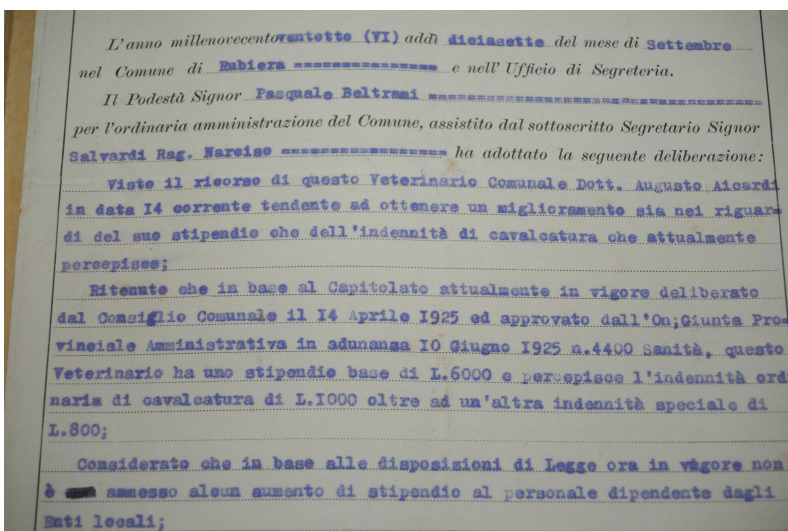
Carta, 20x15 cm. 1910.



Particolare dell'introduzione del quaderno. Qui sono riportati i corsi a cui Augusto Aicardi prendeva parte durante le lezioni di Agraria.



**21- Estratto del verbale di deliberazione del podestà di Rubiera.** Oggetto: “Ricorso del veterinario comunale per aumento di stipendio e d’indennità di cavalcatura”. Atto firmato dal podestà Pasquale Beltrami e trascritto dal segretario Narciso Salvardi. Carta, 30x20. 1928



Particolare del verbale di deliberazione. In questa immagine si vede come la richiesta da parte di Augusto Aicardi per l'aumento del proprio stipendio venga rifiutata dal podestà di Rubiera. Il veterinario non percepirà, dunque, altre paghe oltre a quelle che già riceve.