




TAVOLA 02 - Rete irrigua
Legenda

1:10'000

Rete canali

-  Irriguo
-  Promiscuo prevalente irriguo
-  Confine comunale